

BILAN SYNTHÈSE DE L'ÉTÉ

2020

NOMBRE DE VISITEURS

AOÛT

204

238

JUILLET


Le nombre d'inscrits ne prend pas en compte les visiteurs supplémentaires lors des animations suivantes : Juillet : Balade théâtrale GAIA et Jeux en bois (environ une centaine) // Août : Voitures à pédales, Jeux en bois (environ une centaine) et Soirée Nature/Etoiles // Pas de prise en compte pour le NTP (environ 280 personnes)

PROFIL DES INSCRITS

80% des inscrits sont des **GEMMOIS**

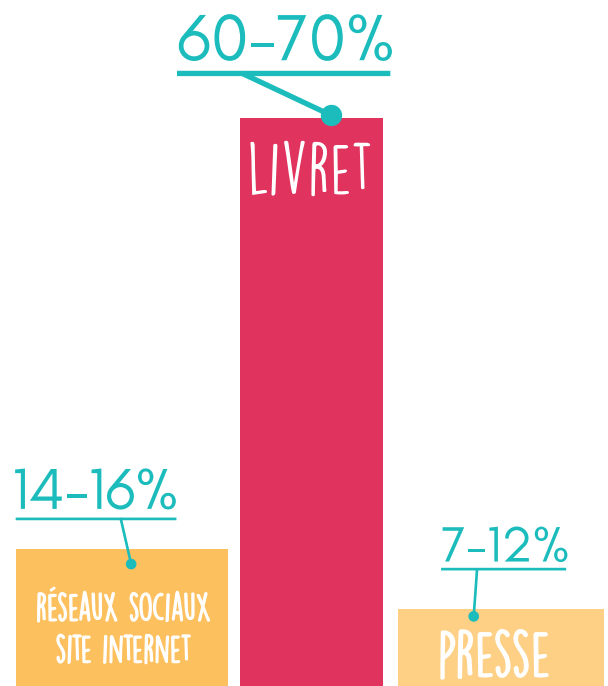
12% des inscrits sont angevins

8% autres visiteurs accueillis par des gemmois



Les femmes et les enfants sont les principaux inscrits aux activités.

CANAUX DE COMMUNICATION



RETOUR SUR LES ACTIVITÉS

Le système de questionnaire a été bien accueilli par les participants et les animateurs. Cela a permis à la mairie de recueillir un bon nombre d'impressions et d'envies de la part des participants. Sur certaines activités (notamment celles qui ont pu accueillir du public hors inscription et/ou un grand nombre de participants), la distribution du questionnaire n'a pas pu se faire sur l'ensemble des personnes présentes et nous ne disposons donc pas (ou peu) d'information sur ces activités.

100%* des participants ont aimé l'activité

*sauf 1 activité

95% - 100% des participants sont prêts à revenir l'an prochain

soit pour la même activité (dans la majorité des cas), soit pour d'autres ateliers et animations.

Sur place, sur certaines animations on peut noter la présence de beaucoup de jeunes couples récemment arrivés sur la commune et qui ont exprimé leur satisfaction devant la richesse et la qualité de la programmation. Ils sont demandeurs d'expériences familiales, et d'animations pour les tout-petits (3/6 ans)

TARIFICATION

74%

En moyenne, 74% des participants sont prêts à payer, à hauteur de **5€ maximum** (ou moins, participation symbolique) pour la grande majorité.



SUGGESTIONS D'ACTIVITÉS

Les activités proposées ont été fortement redemandées pour l'année prochaine !

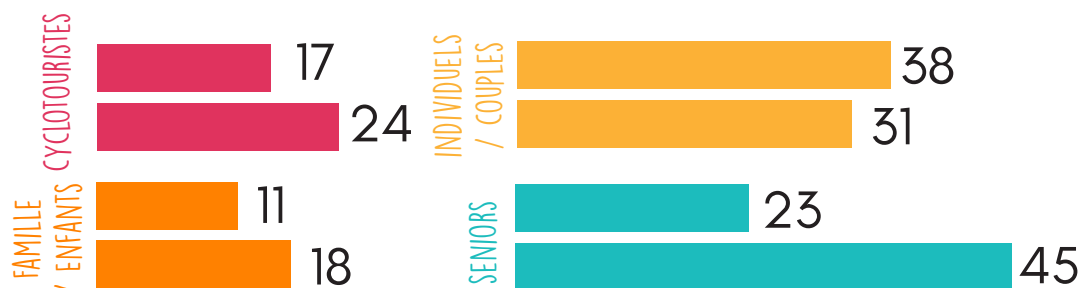
Parmi les autres demandes :

- Des ateliers d'écriture, histoire, livre de souvenirs etc.
- Des activités manuelles, fabrication d'objet (demande des enfants notamment)
- Autres activités nautiques (canoë, kayak, jeux sur l'eau etc.)
- Autres ateliers de détente
- Activités artistiques pour les 3/6 ans
- Balade sur l'île aux chevaux
- Balade contée / théâtre
- Arts plastiques divers
- Autre : bowling, escalade, chasse aux trésors, jeux d'eau...



PROFIL DES TOURISTES SUR LA COMMUNE*

**Les données se basent sur les chiffres fournis par le BIT*

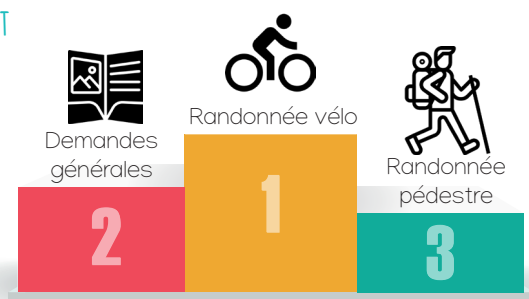


TENDANCE 2020 :
En raison de la crise sanitaire, le tourisme local s'est confirmé. Les étrangers sont les grands absents.



TOP 3 DES DOCUMENTATIONS LES PLUS DEMANDÉES

EN JUILLET



EN AOÛT

